

Relatório de execução orçamental

AdP - Águas de Portugal Internacional, Serviços Ambientais, S.A.

2º trimestre 2021

1. Demonstração de Resultados

2. Indicadores Económico-Financeiros

3. Investimento

4. Gastos Operacionais

5. PMP

108

1. DEMONSTRAÇÃO DE RESULTADOS

Demonstração de Resultados	Valor Trimestre				Acumulado			Unid: Eur
	1º T	2º T	3º T	4º T	2021	Per. Hom.	Orçam.	
	Prestação de Serviços	830 030	1 424 015	0	0	2 254 045	1 626 630 ▲	
Volume de Negócios	830 030	1 424 015	0	0	2 254 045	1 626 630 ▲	5 012 657 ▼	
Custo das vendas/variação inventários	0	0	0	0	0	0 =	0 =	
Margem Bruta	830 030	1 424 015	0	0	2 254 045	1 626 630 ▲	5 012 657 ▼	
Fornecimentos e serviços externos	433 563	725 129	0	0	1 158 692	1 014 257 ▲	3 894 123 ▼	
Gastos com pessoal	283 180	350 575	0	0	633 754	616 684 ▲	737 091 ▼	
Amortizações	25 748	28 345	0	0	54 093	46 405 ▲	79 305 ▼	
Provisões e perdas imparidade (inclui reversões)	0	0	0	0	0	0 =	0 =	
Outros Gastos e Perdas Operacionais	262 425	255 193	0	0	517 618	54 073 ▲	3 850 ▲	
Outros Rendimentos e Ganhos Operacionais	76 544	29 643	0	0	106 187	120 143 ▼	0 ▲	
Resultados Operacionais	-98 342	94 415	0	0	-3 926	15 354 ▼	298 288 ▼	
Gastos Financeiros	25 205	19 388	0	0	44 594	49 379 ▼	51 566 ▼	
Rendimentos Financeiros	29 070	0	0	0	29 070	0 ▲	6 831 ▲	
Resultados Financeiros	3 865	-19 388	0	0	-15 523	-49 379 ▼	-46 735 ▲	
Resultados Antes de Imposto	-94 476	75 027	0	0	-19 449	-34 024 ▼	253 554 ▼	
Imposto sobre o Rendimento	0	0	0	0	0	188 ▼	0 =	
Resultado Líquido do Exercício	-94 476	75 027	0	0	-19 449	-34 212 ▼	253 555 ▼	

Indicadores de Resultados	Valor Trimestre				Acumulado		
	1º T	2º T	3º T	4º T	2021	Per. Hom.	Orçam.
EBIT - Earnings Before Interest and Taxes	-98 342	94 415	0	0	-3 927	15 354	298 288
EBITDA - Earnings Before Interest, Taxes and Depreciation	-72 594	122 761	0	0	50 167	61 759	377 594
Margem EBITDA	-9%	9%	0%	0%	2%	4%	8%
Gastos Operacionais/EBITDA	-987%	876%	0%	0%	3573%	2641%	1227%

2. INDICADORES ECONÓMICO-FINANCEIROS

Demonstração da Posição Financeira	Valor Trimestre				Acumulado		
	1º T	2º T	3º T	4º T	2021	Per. Hom.	Orçam.
Athvo não corrente	1 399 583	1 435 623	0	0	1 435 623	780 183 ▲	920 234 ▲
Ativos fixos tangíveis	229 951	277 192	0	0	277 192	208 140 ▲	362 455 ▼
Ativos sob direito de uso	30 889	26 784	0	0	26 784	27 438 =	19 296 =
Investimentos Financeiros	1 138 743	1 131 646	0	0	1 131 646	538 483 ▲	538 483 ▲
Impostos diferidos ativos	0	0	0	0	0	6 122 =	=
Athvo corrente	4 310 000	4 824 029	0	0	4 824 029	3 383 441 ▲	4 794 021 ▲
Clientes	2 738 335	2 988 368	0	0	2 988 368	2 190 071 ▲	1 703 295 ▲
Outros ativos correntes	1 190 411	602 239	0	0	602 239	791 651 ▼	946 137 ▼
Caixa e seus equivalentes	381 254	1 233 422	0	0	1 233 422	406 719 ▲	2 144 589 ▼
Total do Athvo	5 709 583	6 259 652	0	0	6 259 652	4 168 624 ▲	5 714 254 ▲
Capital Social	175 000	175 000	0	0	175 000	175 000 =	175 000 =
Resultados transitados e reservas	35 941	35 941	0	0	35 941	6 376 ▲	192 415 ▼
Resultado líquido do período	-94 476	-19 449	0	0	-19 449	-34 213 ▲	253 555 ▼
Total Capital	116 467	191 492	0	0	191 492	147 163 ▲	620 970 ▼
Passivo não Corrente	1 735 970	2 433 906	0	0	2 433 906	1 744 279 ▲	1 733 174 ▲
Impostos diferidos passivos	0	0	0	0	0	6 174 ▼	6 174 ▲
Outros passivos não correntes	27 000	27 000	0	0	27 000	27 000 =	27 000 =
Passivos da locação	8 970	6 906	0	0	6 906	11 105 ▼	0 ▼
Empréstimos	1 700 000	2 400 000	0	0	2 400 000	1 700 000 ▲	1 700 000 ▲
Passivo Corrente	3 857 146	3 634 253	0	0	3 634 253	2 277 181 ▲	3 371 574 ▲
Empréstimos	2 100 000	1 765 000	0	0	1 765 000	589 862 ▲	0 ▲
Passivos da locação	16 672	16 492	0	0	16 492	17 243 ▼	21 226 ▼
Outros passivos correntes	1 740 475	1 852 761	0	0	1 852 761	1 670 076 ▲	3 350 348 ▼
Total do Passivo	5 593 117	6 068 159	0	0	6 068 159	4 021 460 ▲	5 104 749 ▲
Total do Passivo e do Capital Próprio	5 709 583	6 259 652	0	0	6 259 652	4 168 622	5 725 719

Indicadores da Posição Financeira	Valor Trimestre				Acumulado		
	1º T	2º T	3º T	4º T	2021	Per. Hom.	Orçam.
Autonomia Financeira	2%	3%			3%	4%	11%
Liquidez Geral	0,4	0,5			0,5	0,5	0,9
Solvabilidade	2%	3%			3%	4%	12%
Fundo de Manolo	452 853	1 189 776	0	0	1 189 776	1 111 261	1 406 560
ROCE - Rentabilidade do Capital Empregue	-21,7%	-0,1%			-0,3%	1,4%	23%
ROE - Rentabilidade do Capital Próprio	-81,1%	-10,2%			-10,2%	-23,2%	41%
ROA - Rentabilidade dos Athvos	-1,7%	-0,3%			-0,3%	-0,3%	4%

2º trimestre 2021

Resultado Líquido do Exercício		-19,4 mEur
<ul style="list-style-type: none"> O Resultado Líquido ascendeu a -19 mil euros registando uma variação positiva de 43% face ao resultado negativo de 34 mil de euros do período homólogo. 		
Volume de Negócios		2.254,0 MEur
<ul style="list-style-type: none"> O Volume de negócios totalizou 2.254 mil euros, crescendo 39% face ao período homólogo. Os projetos financiados pelo BAD, nas províncias do Bengo e do Cunene em Angola, iniciaram em julho de 2019 e traduziram-se num proveito a Junho de 2021 de 2.079 mil euros e de 1.304 mil euros em 2020. A AT EAGB iniciada a maio de 2019, totalizou um proveito de 64 mil euros em 2021 e 271 mil euros em 2020. Os atrasos face ao previsto no PAO de 2021, -55% devem-se ao delay na execução dos projetos do Bengo e do Cunene, mais concretamente na componente do fornecimento de materiais e equipamentos, devido à pandemia Covid-19, resultando no atraso no reconhecimento do volume de negócios via percentagem de acabamento. A suspensão do projeto AT EAGB, devido à pandemia Covid-19, desde junho de 2020 até abril de 2021, também contribuiu para o facto. 		
Gastos Operacionais		1.792,4 MEur
<ul style="list-style-type: none"> Os Gastos Operacionais no segundo trimestre ascenderam a 1.792 mil euros, superiores a 10% face ao período homólogo. Os Fornecimentos e Serviços Externos, ascenderam a 1.159 mil euros, registando um acréscimo face ao homólogo de 14% e um decréscimo face ao orçamento de 70%, sobretudo nas rubricas dos honorários, viagens internacionais, rendas dos alojamentos e outros FSE. Os atrasos face ao previsto no PAO de 2021 são oriundos dos atrasos na execução dos projetos do Bengo e do Cunene, mais concretamente na verba prevista para fornecimento de materiais e equipamentos e devido a suspensão do contrato AT EAGB desde junho de 2020 até abril de 2021, devido à pandemia Covid-19. A Pandemia teve ainda influência no Projeto AT Hulla, previsto em orçamento iniciar no início do ano 2021 (assinado em julho de 2020), que arranca no terreno em maio. Os atrasos na execução dos projetos em Cabo Verde (Gestão de Conflitos e Plano de Acção de Reutilização de AR) e os projetos AT Goa, AT BEI e AT Tãnela, previstos em PAO2021, que ainda não se realizaram neste período, também contribuíram para o desvio verificado. Os Gastos com o Pessoal ascenderam a 634 mil euros, resultando num acréscimo face ao homólogo de 3% e decréscimo face ao orçamento de 14%. 		
Resultado Financeiro		-15,5 mEur
<ul style="list-style-type: none"> O Resultado Financeiro negativo em 15,5 mil EUR. 		
EBITDA		50,2 mEur
<ul style="list-style-type: none"> O EBITDA encontra-se negativo em 50,2 mil euros. 		

2º trimestre 2021

ATHVO		6.259,7 MEur
<ul style="list-style-type: none"> O Athvo total atinge os 6.260 mil euros, um acréscimo face ao homólogo em 50% e 9% face ao previsto. 		
<ul style="list-style-type: none"> As Dívidas de Clientes apresentam um acréscimo de 36% face ao período homólogo e 75% face ao orçamento devido a atrasos nos pagamentos dos projectos do cliente Ministério de Energias e Água de Angola (financiado pelo Banco Africano de Desenvolvimento nas províncias do Bengo e Cunene). 		
Passivo		6.068,2 MEur
<ul style="list-style-type: none"> Do lado do Passivo, registou-se um aumento do endividamento face ao período homólogo e ao previsto no orçamento. A dilatação dos prazos nos recebimentos dos principais clientes originou o recurso, não previsto em orçamento, da linha contratada com a SGPS para Apoios de Tesouraria. 		

2. INDICADORES ECONÓMICO-FINANÇEIROS

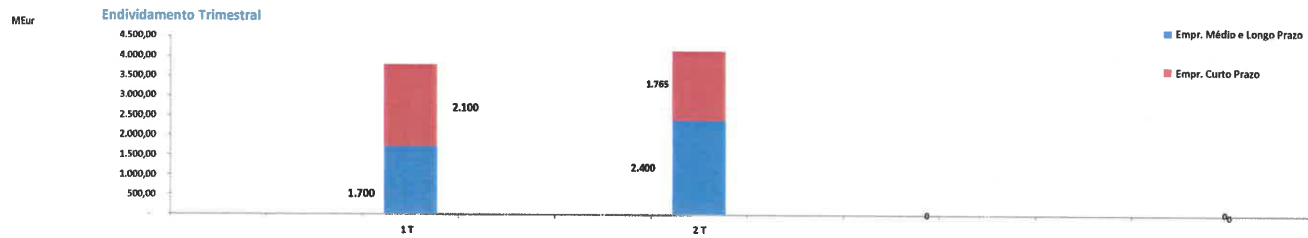
2º trimestre 2021

Financiamento	Valor Trimestre				Acumulado		
	1º T	2º T	3º T	4º T	2021	Per. Hom.	Orçam.
Empréstimos	3 800 000	4 165 000	0	0	4 165 000	2 289 862	1 700 000
Médio e Longo Prazo	1 700 000	2 400 000	0	0	2 400 000	1 700 000	1 700 000
BEI	0	0	0	0	0	0	0
Banca Comercial	0	0	0	0	0	0	0
Empresa M&E	1 700 000	2 400 000	0	0	2 400 000	1 700 000	1 700 000
Outros	0	0	0	0	0	0	0
Curto Prazo	2 100 000	1 765 000	0	0	1 765 000	589 862	0
BEI	0	0	0	0	0	0	0
Banca Comercial	0	0	0	0	0	0	0
Empresas do grupo	2 100 000	1 765 000	0	0	1 765 000	589 862	0
Descobertos bancários	0	0	0	0	0	0	0
Outros	0	0	0	0	0	0	0

Dívida Financeira	4.165,0 MEur
<ul style="list-style-type: none"> Endividamento Total é de 4,2 milhões de euros, sendo que 2,4 milhões de euros são suprimentos da Empresa Mãe e 1,8 milhões de euros de apoios de tesouraria que não foram previsto no PAO 2021. 	

Indicadores de Financiamento		Valor Trimestre				Acumulado		
		1º T	2º T	3º T	4º T	2021	Per. Hom.	Orçam.
Dívida Financeira	Eur	3 800 000	4.165.000	0	0	4.165.000	2.289.862	1.700.000
Net Debt - Endividamento Líquido	Eur	3 418 746	2931 578	0	0	2 931 578	1 883 143	- 444 589

Net Debt - Endividamento Líquido	2.931,6 MEur
<ul style="list-style-type: none"> O Endividamento Líquido no final do 2º trimestre era de 2,9 milhões de euros 	



3. INVESTIMENTO

Investimento	Eur	Valor Trimestre				Acumulado		
		1º T	2º T	3º T	4º T	2021	Per. Hom.	Orçam.
Investimento		0	71.483	0	0	71.483	0	219.531
Imobilizado		0	71.483	0	0	71.483	0	219.531

Investimento	71,5 mEur
<ul style="list-style-type: none"> O Imobilizado registou um aumento de 71,5 mil euros pela aquisição de duas viaturas previstas para o projeto AT Hullia. 	

Handwritten signature

4. GASTOS OPERACIONAIS

2º trimestre 2021

Gastos Operacionais	Valor Trimestre				Acumulado			
	1º T	2º T	3º T	4º T	2021	2020	2019	PAO2021
Cumprimento do GO/VM (1)/(5)	86,4%	75,5%			79,5%	100,3%	105,9%	92,4%
Gastos Operacionais (GO) (1)-(2)+(3)+(4)	716 743	1 075 704			1 792 447	1 630 941	1 437 309	4 631 213
CMVMC (2)	0	0			0	0	0	0
FSE (3)	433 563	725 129			1 158 692	1 014 257	844 620	3 894 123
Gastos com Pessoal Dem. Res. (4)	283 180	350 575			633 754	616 684	592 689	737 091
Volume de Negócios (5)=(6)+(7)	830 030	1 424 015			2 254 045	1 626 630	1 357 675	5 012 657
Vendas (6)	0	0			0	0	0	0
Prestação de Serviços (7)	830 030	1 424 015			2 254 045	1 626 630	1 357 675	5 012 657
Conjunto dos encargos com deslocações, ajudas de custo e alojamento, e os associados à frota automóvel	69 053	114 566			183 618	185 708	185 756	246 303
Deslocações e Estadas e alojamento*	26 848	64 530			91 378	105 881	105 555	126 361
Ajudas de Custo	313	402			715	3 607	15 414	13 000
Encargos com viaturas	41 892	49 633			91 525	76 220	64 787	106 942
Conjunto de gastos realizados com estudos, pareceres, projetos e consultorias	6 735	4 029			10 764	44 093	33 591	13 948
Gastos com Pessoal corrigidos (8)=(4)-(9)-(10)	283 180	350 575			633 754	616 684	592 689	737 091
Gastos com pessoal Dem.Res. (4)	283 180	350 575			633 754	616 684	592 689	737 091
Indemnizações (9)	0	0			0	0	0	0
Valorizações Remuneratórias por aplicação ACT (10)	n.d.	n.d.			0	0	0	0

(1) Não inclui gastos com portagens, pois estão incluídos nos encargos com viaturas.
n.d. - valor não disponível, em cálculo pelos RH

N.º Colaboradores	2021				2020		PAO 2021		2019	
	3M	6M	9M	12M	6M	12M	6M	12M	6M	12M
Recursos Humanos (1)	23	24			23	29			23	29
Órgãos Sociais (2)	3	3			4	2			3	2
Pessoal Estrutura:	20	21			19	27			20	27
Sede e AdP Angola	12	11			11	16			12	16
Expatriados (Projeto)	8	10			8	11			8	11
Projeto	7	8			6	0			7	0
Contratos Suspensos	3	4			5	4			4	4

(1) Não inclui os RH Projeto e os Contratos Suspensos.

(2) Inclui os Órgãos Sociais que contribuem para a massa salarial.

(3) RH temporário, tratando-se de contratos a termo certo, com duração do projeto, para cumprimento da legislação local.

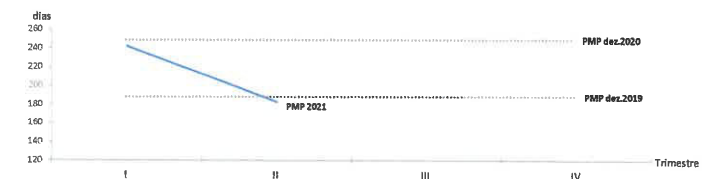
Gastos Operacionais	1.792,4 MEur
* Os Gastos Operacionais ascenderam a 1792,4 mil euros, -61% do previsto no PAO 2021.	
Conj. de gastos com deslocações, ajudas de custo e alojamento, e os associados à frota automóvel	183,6 mEur
* Os encargos com deslocações, ajudas de custo e alojamento e os associados à frota automóvel foram inferiores aos registados no período homologado e aos previstos no PAO 2021. Os gastos com a frota automóvel registaram um aumento de 20% face ao período homologado mas inferiores em 14% aos custos previstos. A Empresa possui frota operacional e frota não operacional. Assim sendo, todas as rendas traduzem-se em frota não operacional e todas as amortizações dizem respeito à frota operacional.	
Conj. de gastos realizados c/ estudos, pareceres, projetos e consultorias	10,8 mEur
* Os gastos com estudos, pareceres, projetos e consultorias ascenderam a 11 mil euros, registando um decréscimo de 76% face ao período homologado e um decréscimo de 68% face ao ano de 2019. Este decréscimo corresponde ao não fornecimento dos MasterPlan nos projetos de Assistência Técnica do Bengo e Cunene em Angola.	
* Os Recursos Humanos da Empresa compõem-se pelos trabalhadores com caráter permanente: Órgãos Sociais mais Pessoal Estrutura, e pelos trabalhadores afetados temporariamente aos projetos: RH Projeto, com contratos limitados à duração dos respetivos projetos. Face à natureza transitória dos Projetos, o número total dos RH da Empresa não inclui os trabalhadores com contrato a termo certo, termo incerto, prestações de serviço ou estágios, afetos a esses projetos, sem prejuízo dos encargos com os mesmos serem incluídos na totalidade das demonstrações financeiras, tal como as restantes componentes de custo dos projetos.	
No 2º Trimestre o n.º de trabalhadores sofreu uma variação líquida de +1 trabalhador face ao período homologado, mantendo-se abaixo do previsto no PAO 2021. Face ao 1º Trimestre registou-se a passagem de um recurso da Estrutura Sede para Contrato Suspenso, a cedência ocasional de dois trabalhadores do Grupo AdP (Expatriado Projeto) para o Projeto AT Cunene e a contratação de um Recurso Temporário também para o Projeto AT Cunene.	

5. PMP

Prazo Médio Pagamento	Valor Trimestre				Acumulado		
	1º T	2º T	3º T	4º T	2021	2020	2019
Gastos (CMVMC, FSE; Outros)	433 563	725 129			1 158 692	1 014 257	844 620
Dívidas a fornecedores (1)	1 736 827	1 699 574			1 135 215	1 136 286	1 699 574
PMP médio (dias)	242	182			182	248	188

(1) Conforme Contas Estatutárias.

PMP - Prazo Médio de Pagamentos



Lisboa, 24 de março de 2023

O Conselho de Administração

Cláudio Sousa Jesus

Eng.º Cláudio Miguel André de Sousa Jesus
(Presidente Executivo)

Carlos Mineiro Aires

Eng.º Carlos Mineiro Aires
(Vogal Não Executiva)

Alexandra Maria Ramos da Cunha Serra

Eng.ª Alexandra Maria Ramos da Cunha Serra
(Vogal Não Executiva)



Ao Conselho de Administração da
AdP – Águas de Portugal Internacional, Serviços Ambientais, S.A.

Memorando de Acompanhamento relativo ao segundo trimestre de 2021

Exmos. Senhores,

Introdução

1 Para efeitos do disposto no Decreto-Lei 133/2013, de 3 de outubro, o qual estabelece o Regime Jurídico do Setor Público Empresarial, procedemos à análise da informação financeira, incluída em Anexo, preparada pelo Conselho de Administração da AdP – Águas de Portugal Internacional, Serviços Ambientais, S.A. (adiante designada por Entidade), relativa ao segundo trimestre de 2021, incluída no documento em anexo denominado por “Relatório de Execução Orçamental – 2º Trimestre 2021”, que inclui, entre outros aspetos, (i) a análise orçamental, (ii) a análise financeira comparativa e (iii) a análise do plano de investimentos.

Responsabilidades

2 É da responsabilidade do Conselho da Administração da Entidade a implementação e manutenção de um adequado sistema de informação, o total e adequado registo das transações financeiras ocorridas, bem como a preparação e submissão oportuna de mapas financeiros requeridos pela legislação aplicável.

3 A nossa responsabilidade consiste em acompanhar a atividade da Entidade ao longo do período e na elaboração de um Memorando de Acompanhamento trimestral, com vista à identificação de eventuais situações que, de um ponto de vista contabilístico ou de controlo interno, entendemos dever realçar.

Âmbito

4 Para a elaboração do presente Memorando de Acompanhamento, efetuámos os seguintes procedimentos:

- a) Acompanhamento da atividade da Entidade através de:
 - Participação em reuniões efetuadas com os responsáveis da Entidade e leitura das atas, tendo sido solicitado e obtidos os esclarecimentos que foram considerados necessários;
 - Consultados os balancetes e restante informação financeira relativos ao período de seis meses findo em 30 de junho de 2021;
 - Obtenção de informação do grau de execução e desvios orçamentais, decorrentes das atividades desenvolvidas no período de seis meses findo em 30 de junho de 2021.
- b) Observação do cumprimento das determinações legais aplicáveis, no período de seis meses findo em 30 de junho de 2021, no que se refere aos seguintes aspetos:
 - Deveres de informação previstos no n.º 2 do artigo 26º do Decreto-Lei n.º 53/2022;
 - Plano de contratação de trabalhadores previsto no artigo 141º do Decreto-Lei n.º 53/2022;

PricewaterhouseCoopers & Associados – Sociedade de Revisores Oficiais de Contas, Lda.
Sede: Palácio Sottomayor, Rua Sousa Martins, 1 - 3º, 1069-316 Lisboa, Portugal
Receção: Palácio Sottomayor, Avenida Fontes Pereira de Melo, nº16, 1050-121 Lisboa, Portugal
Tel: +351 213 599 000, Fax: +351 213 599 999, www.pwc.pt
Matriculada na CRC sob o NIPC 506 628 752, Capital Social Euros 314.000
Inscrita na lista das Sociedades de Revisores Oficiais de Contas sob o nº 183 e na CMVM sob o nº 20161485

- Plano de redução de gastos operacionais conforme previsto no artigo 144º do Decreto-Lei n.º 53/2022;
 - Limite de endividamento das empresas do setor empresarial do Estado no artigo 145º do Decreto-Lei n.º 53/2022;
 - Princípio da unidade de tesouraria previsto no artigo 136º da Lei n.º 12/2022;
 - Prazo médio de pagamentos de acordo com a Resolução do Conselho de Ministros n.º 34/2008, de 22 de fevereiro e com o Despacho 9870/2009; e
 - Princípios do Bom Governo determinados pelo Decreto-Lei n.º 133/2013, de 3 de outubro.
- c) Observação do cumprimento das obrigações fiscais, nomeadamente a entrega das guias de imposto e respetivos pagamentos, e a análise da situação contributiva da Entidade e das comunicações e inspeções fiscais.

5 Nas circunstâncias, o trabalho efetuado não constitui um exame às demonstrações financeiras da Entidade do período de seis meses findo em 30 de junho de 2021, nem tão pouco uma revisão limitada às mesmas, de acordo com os normativos de auditoria, mas apenas no acompanhamento da atividade desenvolvida pela Entidade no período em análise, por forma a dar cumprimento ao disposto na alínea i) do n.º 1 do Artigo 44.º do Decreto-Lei 133/2013, de 3 de outubro.

Principais aspetos e conclusões

5.1 A demonstração da posição financeira e a demonstração dos resultados do período de seis meses findo em 30 de junho de 2021, assim como a evolução dos gastos e rendimentos face ao orçamento e ao período homólogo encontram-se detalhadas e justificadas no documento em anexo, preparado pelo Conselho de Administração da Entidade, denominado por “Relatório de Execução Orçamental – 2º Trimestre 2021”.

5.2 A Entidade deverá apresentar as dívidas a fornecedores no site da internet, caso o Prazo médio de pagamentos seja superior a 60 dias. A Entidade apresenta um PMP de 182 dias, portanto superior ao limite. No âmbito do Programa “Pagar a Tempo e Horas” e tendo em consideração as alterações introduzidas pelo Despacho n.º 9870/2009 e pelo RCM 34/2008 de 22 de fevereiro, a Entidade deveria apresentar um PMP inferior ou igual a 211 dias, o que se verificou, encontrando-se assim numa tendência de cumprimento.

5.3 Relativamente ao plano de contratação de colaboradores, nos termos do previsto no artigo 141º do Decreto-Lei n.º 53/2022, a Entidade encontra-se em cumprimento.

5.4 Conforme previsto no artigo 144º do Decreto-Lei n.º 53/2022, nomeadamente no que respeita à redução ou manutenção do rácio dos gastos operacionais sobre o volume de negócios, a Entidade encontra-se em cumprimento comparativamente com o exercício de 2020 e comparativamente com o orçamento.

5.5 Conforme previsto no artigo 144º do Decreto-Lei n.º 53/2022, nomeadamente no que respeita ao plano de redução de custos, a Entidade encontra-se em cumprimento, no que respeita aos gastos com pessoal, gastos com frota automóvel, gastos com deslocações, alojamento e ajudas de custo e gastos com pareceres, projetos e consultoria face ao orçamento e face ao exercício de 2020.

5.6 Não foram identificadas inconformidades com os requisitos legais estabelecidos no artigo 145º do Decreto-Lei n.º 53/2022, nomeadamente no que respeita ao limite do endividamento.

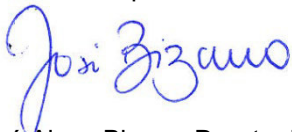
5.7 Adicionalmente, a Entidade encontra-se ainda em cumprimento no que diz respeito ao princípio da unidade de tesouraria previsto no artigo 136º da Lei n.º 12/2022. Adicionalmente, conforme divulgado no Relatório de Governo Societário do exercício de 2021, a Entidade encontra-se a cumprir no exercício de 2021 com os Princípios do Bom Governo determinados pelo Decreto-Lei n.º 133/2013.

5.8 Observámos o cumprimento das obrigações fiscais, nomeadamente a entrega das guias de imposto e respetivos pagamentos. Adicionalmente garantimos que a situação contributiva da Entidade estava regularizada e que não existiram comunicações e inspeções fiscais durante o período.

Ficamos ao dispor para eventuais esclarecimentos adicionais.

29 de maio de 2023

PricewaterhouseCoopers & Associados
- Sociedade de Revisores Oficiais de Contas, Lda.
representada por:



José Alves Bizarro Duarte, ROC nº 1957
Registado na CMVM com o nº 20200003